

LAPORAN SURVEI KEPUASAN MASYARAKAT


**BADAN PENANGGULANGAN BENCANA DAERAH KABUPATEN WONOSOBO
PERIODE JULI-SEPTEMBER 2024**

KATA PENGANTAR

Program Pembangunan Nasional (Propenas) mengamanatkan perlunya melakukan kegiatan pelayanan publik yang berkualitas baik dari perspektif akuntabilitas, transparansi dan supremasi hukum sebagai wujud Good Governance. Keberadaan pelayanan publik sekaligus jawaban atas kebutuhan dasar masyarakat atau pun hak atas setiap warga negara untuk mendapatkan layanan barang, jasa dan administrasi yang disediakan oleh penyelenggara pelayanan publik.

Salah satu upaya untuk melihat kualitas penyelenggaraan pelayanan publik dilaksanakan melalui kegiatan Survei Kepuasan Masyarakat (SKM) sebagaimana diatur dalam Peraturan Bupati Wonosobo Nomor 18 Tahun 2023 tentang Pedoman Pelaksanaan Survei Kepuasan Masyarakat di Lingkungan Pemerintah Kabupaten Wonosobo.

Semoga Laporan Hasil Survei Kepuasan Masyarakat Badan Penanggulangan Bencana Daerah periode survei Juli-September 2024 ini dapat diterima dan bermanfaat sebagai bahan pertimbangan perumusan kebijakan perbaikan dan peningkatan kualitas pelayanan publik.



Wonosobo, 1 November 2024

Kepala Pelaksana Badan Penanggulangan Bencana Daerah

Dudi Wardoyo, A.P., M.M.

BAB I PENDAHULUAN

A. LATAR BELAKANG MASALAH

Salah satu usaha meningkatkan kualitas penyelenggaraan pelayanan publik diwujudkan melalui pelibatan peran serta masyarakat dalam kegiatan Survei Kepuasan Masyarakat (SKM) diatur pada Pasal 14 dalam Peraturan Daerah Kabupaten Wonosobo Nomor 5 Tahun 2022 tentang Pelayanan Publik. SKM diisi oleh pengguna layanan sebagai wujud pengawasan terhadap 9 unsur survei yang mengacu pada Standar Pelayanan.

Pengukuran SKM wajib dilaksanakan secara terus-menerus dan berkesinambungan untuk membangun kepercayaan masyarakat terhadap 5 jenis layanan yang diselenggarakan oleh Badan Penanggulangan Bencana Daerah Kabupaten Wonosobo. Hasil SKM berupa Indeks Kepuasan Masyarakat (IKM) dan Rencana Tindak Lanjut (RTL) hasil survei dapat menjadi dasar perumusan kebijakan perencanaan kinerja Unit Penyelenggara Pelayanan (UPP) untuk meningkatkan kualitas layanan sebagaimana kebutuhan masyarakat yang diselaraskan dengan kemampuan UPP.

Pengumpulan data SKM oleh UPP wajib dilaksanakan secara digital menggunakan aplikasi SKM WONOSOBO berbasis website yang dapat diakses melalui <https://skm.wonosobokab.go.id> sehingga respons yang diberikan oleh pengguna layanan dapat diakses secara real time. Pengguna layanan dalam hal ini adalah penerima produk layanan yang didaftarkan oleh petugas layanan pada aplikasi SKM WONOSOBO, sehingga signifikansi penelitian ini terlihat pada data pengguna layanan dan data responden yang terekam.

Meski SKM berbentuk umpan balik yang diberikan secara sukarela namun kerjasama partisipasi publik yang dibangun berdasarkan kesadaran bersama antara penyelenggara pelayanan dan pengguna layanan ini menjadi kunci penting mewujudkan pelayanan prima. Jika partisipasi rendah, potensi terjadinya maladministrasi berupa penyimpangan Standar Pelayanan menjadi tidak terawasi dan sulit dikontrol. Sementara itu pengarusutamaan budaya SKM pada setiap pelaksana pelayanan dapat mencegah kecenderungan mempertahankan status quo (*resistance to change*) dan budaya tidak menyukai risiko (*risk aversion*) dapat diawasi langsung oleh publik melalui kebijakan pemberian penghargaan (*reward*) dan sanksi (*punishment*) bagi pelaksana yang melanggar Standar Pelayanan.

B. MAKSUD DAN TUJUAN

Maksud dari kegiatan Survei Kepuasan Masyarakat (SKM) ini adalah tersusunnya Laporan Hasil Survei Kepuasan Masyarakat Badan Penanggulangan

Bencana Daerah Kabupaten Wonosobo untuk merumuskan dan menentukan kebijakan perbaikan kualitas penyelenggaraan pelayanan berbasis data.

Sedangkan tujuan pelaksanaan kegiatan SKM meliputi:

1. Mendorong partisipasi masyarakat sebagai pengguna layanan dalam menilai kinerja penyelenggara pelayanan di lingkungan Badan Penanggulangan Bencana Daerah;
2. Mendorong pelaksana pelayanan untuk selalu menjaga kualitas pelayanan publik sesuai dengan kebijakan Standar Pelayanan yang telah ditetapkan;
3. Mengetahui kelemahan atau kekuatan pelayanan publik di lingkungan Badan Penanggulangan Bencana Daerah berdasarkan data hasil survei yang terukur menurut metode ilmiah untuk mencerminkan persepsi kepuasan pengguna layanan dari jumlah sampel tertentu;
4. Mengukur kecenderungan tingkat kepuasan masyarakat terhadap pelayanan yang diselenggarakan oleh Badan Penanggulangan Bencana Daerah; dan
5. Mendorong pengambilan keputusan yang tepat dalam penetapan kebijakan perbaikan kualitas layanan melalui perumusan rencana tindak lanjut berlandaskan data hasil survei.

C. JENIS LAYANAN DAN UNSUR SURVEI

Kegiatan Survei Kepuasan Masyarakat (SKM) untuk mengetahui kualitas penyelenggaraan pelayanan publik atas persepsi kepuasan pengguna layanan dilakukan dengan melihat unsur-unsur berikut:

Nomor	Unsur SKM
1	Persyaratan
2	Sistem, Mekanisme dan Prosedur
3	Waktu Penyelesaian
4	Biaya/Tarif
5	Produk Spesifikasi Jenis Pelayanan
6	Kompetensi Pelaksana
7	Perilaku Pelaksana
8	Sarana dan Prasarana
9	Penanganan Pengaduan, Saran dan Masukan

Tabel I. Unsur Survei

Sedangkan jenis layanan yang diukur kualitasnya untuk mengetahui kualitas pelayanan publik di lingkungan Badan Penanggulangan Bencana Daerah Kabupaten Wonosobo meliputi:

Nomor	Jenis Layanan	Jumlah Pengguna
1	Pelayanan Data dan Informasi	0
2	Pelayanan Pengaduan Layanan	0
3	Pelayanan Permohonan Surat Rekomendasi Kebencanaan	1
4	Pelayanan Permohonan Narasumber	8
5	Pelayanan Peminjaman Barang	0

Tabel II. Jenis Layanan dan Jumlah Pengguna

BAB II

PELAKSANAAN SURVEI

A. PELAKSANA SURVEI

Kegiatan Survei Kepuasan Masyarakat (SKM) di lingkungan Badan Penanggulangan Bencana Daerah dilaksanakan oleh tim penyusunan SKM yang terdiri dari:

Nomor	Kedudukan dalam Perangkat Daerah	Kedudukan dalam Tim
1	Kepala Pelaksana BPBD	Penanggung Jawab
2	Sekretaris BPBD	Pengarah
3	Kasubag Perencanaan, Evaluasi dan Pelaporan	Ketua
4	Kasubag Umum dan Kepegawaian	Sekretaris
5	1 (satu) orang Analis Perencanaan, Evaluasi, dan Pelaporan BPBD	Anggota
6	1 (satu) orang Analis Mitigasi Bencana	Anggota
7	3 (tiga) orang Staf Administrasi	Anggota

Tabel III. Tim Penyusunan SKM

Anggota dalam tim bertanggung jawab terhadap pengoordinasian pengumpulan data oleh penyurvei, perumusan Rencana Tindak Lanjut (RTL), penyusunan laporan hasil SKM sampai dengan publikasi hasil SKM.

B. METODE PENGUMPULAN DATA

Metode pengumpulan data menggunakan pendekatan kualitatif dengan pengukuran melalui metode Skala Likert. Skala Likert adalah suatu skala psikometrik yang umum digunakan dalam kuesioner (angket) dan merupakan skala yang paling banyak digunakan untuk metode riset dalam bentuk survei. Metode ini dikembangkan oleh Rensis Likert yang digunakan untuk mengukur sikap, pendapat dan persepsi seseorang atau sekelompok orang terhadap suatu jenis layanan publik. Pada Skala Likert responden diminta untuk menentukan

tingkat persetujuan mereka terhadap suatu pernyataan dengan memilih salah satu dari pilihan yang tersedia.

Unsur-unsur survei kepuasan mengacu pada Peraturan Bupati Wonosobo Nomor 18 Tahun 2023 tentang Pedoman Pelaksanaan Survei Kepuasan Masyarakat di Lingkungan Pemerintah Kabupaten Wonosobo meliputi faktor atau aspek yang terdapat dalam penyelenggaraan pelayanan kepada masyarakat sebagai variabel pengukur penerapan Standar Pelayanan untuk mengetahui kinerja Unit Penyelenggara Pelayanan (UPP) melalui 9 (sembilan) unsur pertanyaan berikut:

Nomor	Pertanyaan	Nilai Persepsi
1	Bagaimana pendapat Saudara tentang kesesuaian persyaratan pelayanan dengan jenis pelayanannya? a. Tidak Sesuai b. Kurang Sesuai c. Sesuai d. Sangat Sesuai	1 2 3 4
2	Bagaimana pemahaman Saudara tentang kemudahan prosedur pelayanan di unit ini? a. Tidak mudah b. Kurang mudah c. Mudah d. Sangat mudah	1 2 3 4
3	Bagaimana pendapat Saudara tentang kecepatan waktu dalam memberikan pelayanan? a. Tidak cepat b. Kurang cepat c. Cepat d. Sangat cepat	1 2 3 4
4	Bagaimana pendapat Saudara tentang kewajaran biaya/tarif dalam pelayanan? a. Sangat mahal b. Cukup mahal	1 2

Nomor	Pertanyaan	Nilai Persepsi
	c. Murah d. Gratis	3 4
5	Bagaimana pendapat Saudara tentang kesesuaian produk layanan antara yang tercantum dalam standar pelayanan dengan hasil yang diberikan? a. Tidak sesuai b. Kurang sesuai c. Sesuai d. Sangat sesuai	1 2 3 4
6	Bagaimana pendapat Saudara tentang kompetensi/kemampuan petugas dalam pelayanan? a. Tidak kompeten b. Kurang kompeten c. Kompeten d. Sangat kompeten	1 2 3 4
7	Bagaimana pendapat Saudara tentang perilaku petugas dalam pelayanan terkait kesopanan dan keramahan? a. Tidak sopan dan ramah b. Kurang sopan dan ramah c. Sopan dan ramah d. Sangat sopan dan ramah	1 2 3 4
8	Bagaimana pendapat Saudara tentang kualitas sarana dan prasarana? a. Buruk b. Cukup c. Baik d. Sangat Baik	1 2 3 4
9	Bagaimana pendapat Saudara tentang penanganan pengaduan, saran dan masukan dari pengguna layanan?	

Nomor	Pertanyaan	Nilai Persepsi
	a. Tidak ada	1
	b. Ada tetapi tidak berfungsi	2
	c. Berfungsi kurang maksimal	3
	d. Dikelola dengan baik	4

Tabel IV. Kuesioner Survei Kepuasan Masyarakat

C. WAKTU PELAKSANAAN SURVEI

Pelaksanaan Kegiatan Survei Kepuasan Masyarakat (SKM) di lingkungan Badan Penanggulangan Bencana Daerah Kabupaten Wonosobo dilaksanakan melalui tahapan kegiatan sebagai berikut:

Nomor	Kegiatan	Waktu Pelaksanaan
1	Melaksanakan pengumpulan data survei	Minggu I Juli 2024 - Minggu IV September 2024
2	Mengolah data hasil survei	Minggu I Oktober 2024
3	Menganalisis hasil survei	Minggu I Oktober 2024
4	Menyusun rencana tindak lanjut perbaikan layanan	Minggu II Oktober 2024
5	Menyajikan dan melaporkan hasil survei	Minggu III Oktober 2024
6	Mempublikasikan hasil survei	Minggu IV Oktober 2024

Tabel V. Waktu Pelaksanaan Kegiatan

D. PENENTUAN JUMLAH RESPONDEN

Jumlah responden yang dibutuhkan untuk menghasilkan persepsi kepuasan pengguna layanan merupakan jumlah sampel yang tercermin dari jumlah populasi untuk periode tertentu yang ditargetkan guna mengetahui kualitas kinerja penyelenggaraan pelayanan publik.

Populasi yang dimaksud dalam SKM adalah Seluruh Masyarakat atau pengguna layanan yang memanfaatkan setiap jenis layanan sesuai Standar Pelayanan yang telah ditetapkan oleh penyelenggara layanan.

Sampel yang dimaksud dalam SKM adalah bagian dari masyarakat atau pengguna layanan yang dapat mewakili persepsi tingkat kepuasan layanan untuk setiap jenis layanan sesuai Standar Pelayanan yang telah ditetapkan oleh penyelenggara layanan.

Teknik penarikan sampel dapat disesuaikan dengan jenis layanan, tujuan survei dan data yang ingin diperoleh. Responden dipilih secara acak yang ditentukan sesuai dengan cakupan wilayah masing-masing Unit Pelayanan. Sedangkan untuk besaran sampel dan populasi dihitung menggunakan rumus:

$$S = (\lambda^2 \cdot N \cdot P \cdot Q) / (d^2(N - 1) + \lambda^2 \cdot P \cdot Q)$$

dimana:

S = Jumlah Sampel

λ^2 = lambda (faktor pengali) dengan dk=1, taraf kesalahan bisa 1%, 5%, 10%

SN = Populasi

d = 0,0

P (populasi menyebar normal) = Q = 0,5

Jumlah keseluruhan populasi pengguna layanan Badan Penanggulangan Bencana Daerah yang berhasil terdata sebagai populasi pengguna layanan dalam Aplikasi SKM WONOSOBO selama Bulan Juli-September 2024 adalah 9 pengguna layanan, oleh karena itu diketahui target jumlah sampel yang dibutuhkan berdasarkan rumus perhitungan di atas adalah 9 responden.

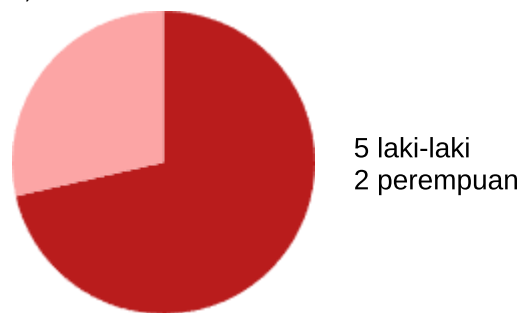
BAB III

PENGOLAHAN DATA SURVEI

A. RESPONDEN SURVEI

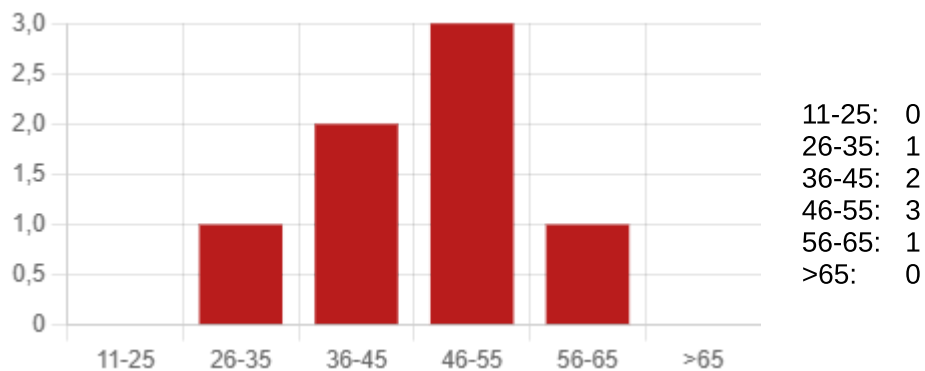
Berdasarkan data hasil survei pada aplikasi SKM WONOSOBO diperoleh 7 responden yang bersedia ikut berpartisipasi dalam pengisian survei dari total keseluruhan 9 pengguna layanan Badan Penanggulangan Bencana Daerah Kabupaten Wonosobo selama Bulan Juli-September 2024 dengan rincian karakteristik demografi responden sebagai berikut:

1. Jenis kelamin responden survei didominasi oleh responden laki-laki yaitu 5 pengguna layanan, sedangkan sisanya 2 responden merupakan pengguna layanan perempuan;



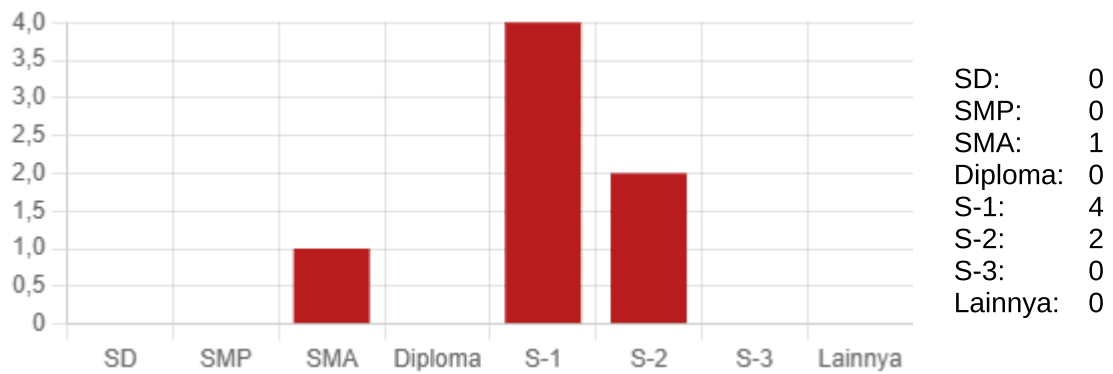
Grafik I. Jenis Kelamin Responden

2. Usia responden survei didominasi oleh pengguna layanan pada rentang usia 46-55 Tahun sebanyak 3 orang, sedangkan yang paling sedikit adalah pengguna layanan pada rentang usia 11-25 sebanyak 0 responden;



Grafik II. Usia Responden

3. Pendidikan terakhir responden survei didominasi oleh pengguna layanan dengan pendidikan S-1 sebanyak 4 responden, sedangkan yang paling sedikit adalah pengguna layanan dengan pendidikan terakhir SD sebanyak 0 responden; dan



Grafik III. Pendidikan Terakhir Responden

4. Pekerjaan responden survei didominasi oleh pengguna layanan Lainnya sebanyak 4 responden, sedangkan yang paling sedikit adalah pengguna layanan berprofesi TNI sebanyak 0 responden.



Grafik IV. Pekerjaan Responden

B. INDEKS KEPUASAN MASYARAKAT

Indeks Kepuasan Masyarakat (IKM) merupakan nilai yang muncul dari hasil survei atas kerjasama antara penyelenggara dengan pengguna layanan untuk mengetahui tingkat kepuasan publik atas layanan yang didapatkan dengan mengonfirmasi 9 (sembilan) unsur survei berdasarkan metode yang telah ditetapkan.

Desain bentuk jawaban dalam setiap pertanyaan unsur pelayanan dalam setiap pertanyaan pilihan berganda. Bentuk pilihan jawaban pertanyaan kuesioner bersifat kualitatif untuk mencerminkan tingkat kualitas pelayanan. Tingkat kualitas pelayanan dimulai dari sangat baik/puas sampai dengan tidak baik/puas. Pembagian jawaban dibagi dalam 4 (empat) kategori, yaitu:

1. Tidak baik, diberi nilai persepsi 1;
2. Kurang baik, diberi nilai persepsi 2;
3. Baik, diberi nilai persepsi 3; dan
4. Sangat baik, diberi nilai persepsi 4.

Guna mengetahui kelemahan dan kekuatan penyelenggara pelayanan publik, masing-masing nilai unsur dapat dilihat respon atas tingkat kepuasannya melalui

data berikut:

1. Persyaratan (u1)

Skala Penilaian	Pilihan Jawaban	Frekuensi Jawaban
1	Tidak Sesuai	0
2	Kurang Sesuai	0
3	Sesuai	3
4	Sangat Sesuai	4

Tabel VI. Jawaban Survei Terhadap Unsur Persyaratan

2. Sistem, Mekanisme dan Prosedur (u2)

Skala Penilaian	Pilihan Jawaban	Frekuensi Jawaban
1	Tidak Mudah	0
2	Kurang Mudah	0
3	Mudah	3
4	Sangat Mudah	4

Tabel VII. Jawaban Survei Terhadap Unsur Sistem, Mekanisme dan Prosedur

3. Waktu Penyelesaian (u3)

Skala Penilaian	Pilihan Jawaban	Frekuensi Jawaban
1	Tidak Cepat	0
2	Kurang Cepat	0
3	Cepat	2
4	Sangat Cepat	5

Tabel VIII. Jawaban Survei Terhadap Unsur Waktu Penyelesaian

4. Biaya/Tarif (u4)

Skala Penilaian	Pilihan Jawaban	Frekuensi Jawaban
1	Sangat Mahal	0
2	Cukup Mahal	0
3	Murah	0
4	Gratis	7

Tabel IX. Jawaban Survei Terhadap Unsur Biaya/Tarif

5. Produk Layanan (u5)

Skala Penilaian	Pilihan Jawaban	Frekuensi Jawaban
1	Tidak Sesuai	0
2	Kurang Sesuai	0
3	Sesuai	3
4	Sangat Sesuai	4

Tabel X. Jawaban Survei Terhadap Unsur Produk Layanan

6. Kompetensi Pelaksana (u6)

Skala Penilaian	Pilihan Jawaban	Frekuensi Jawaban
1	Tidak Kompeten	0
2	Kurang Kompeten	0
3	Kompeten	2
4	Sangat Kompeten	5

Tabel XI. Jawaban Survei Terhadap Unsur Kompetensi Pelaksana

7. Perilaku Pelaksana (u7)

Skala Penilaian	Pilihan Jawaban	Frekuensi Jawaban
1	Tidak Sopan dan Ramah	0
2	Kurang Sopan dan Ramah	0
3	Sopan dan Ramah	2
4	Sangat Sopan dan Ramah	5

Tabel XII. Jawaban Survei Terhadap Unsur Perilaku Pelaksana

8. Sarana dan Prasarana (u8)

Skala Penilaian	Pilihan Jawaban	Frekuensi Jawaban
1	Tidak Baik	0
2	Kurang Baik	0
3	Baik	3
4	Sangat Baik	4

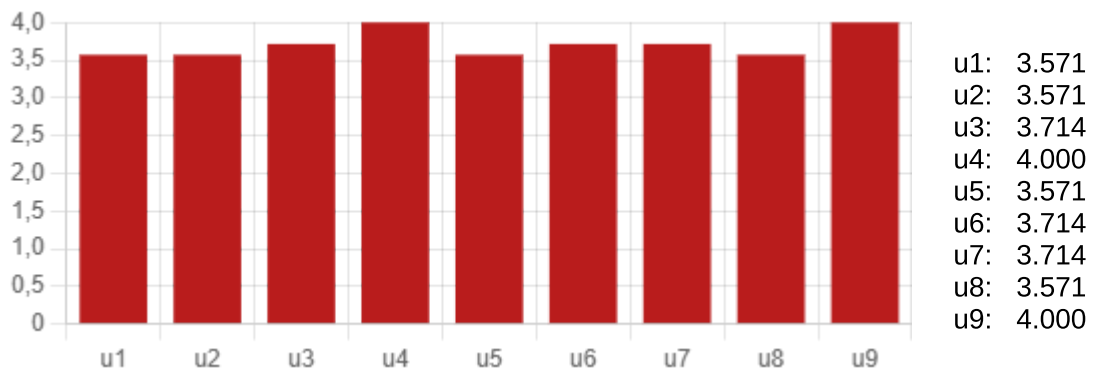
Tabel XIII. Jawaban Survei Terhadap Unsur Sarana dan Prasarana

9. Pengelolaan Pengaduan (u9)

Skala Penilaian	Pilihan Jawaban	Frekuensi Jawaban
1	Tidak Ada	0
2	Ada Tetapi Tidak Berfungsi	0
3	Berfungsi Kurang Maksimal	0
4	Dikelola dengan Baik	7

Tabel XIV. Jawaban Survei Terhadap Unsur Pengelolaan Pengaduan

Pengukuran menggunakan Skala Likert kemudian dihitung dengan menggunakan "nilai rata-rata tertimbang" masing-masing unsur pelayanan. Dalam penghitungan survei kepuasan masyarakat terhadap unsur-unsur pelayanan yang dikaji, setiap unsur pelayanan memiliki penimbang yang sama yaitu 0,11, sehingga masing-masing nilai unsur terhadap layanan Badan Penanggulangan Bencana Daerah yang diselenggarakan adalah sebagai berikut:



Grafik V. Nilai Unsur SKM

untuk memudahkan interpretasi terhadap penilaian SKM yaitu antara 25 sampai dengan 100, maka hasil rata-rata 9 (sembilan) nilai unsur di atas sebesar 3.714 dikonversikan dengan nilai dasar 25 dengan hasil IKM sebesar 92.86 termasuk dalam kategori kinerja pelayanan Sangat Baik dan mutu pelayanan pada kategori A.

No	Unsur Pelayanan	Nilai Total NRR Tertimbang Per Unsur Pelayanan	Nilai Total NRR Tertimbang Per Unsur Pelayanan Setelah Dikonversi
1	Persyaratan	3.571	89.29
2	Sistem, Mekanisme dan Prosedur	3.571	89.29

No	Unsur Pelayanan	Nilai Total NRR Tertimbang Per Unsur Pelayanan	Nilai Total NRR Tertimbang Per Unsur Pelayanan Setelah Dikonversi
3	Waktu Penyelesaian	3.714	92.86
4	Biaya/Tarif	4.000	100.00
5	Produk Spesifikasi Jenis Pelayanan	3.571	89.29
6	Kompetensi Pelaksana	3.714	92.86
7	Perilaku Pelaksana	3.714	92.86
8	Sarana dan Prasarana	3.571	89.29
9	Penanganan Pengaduan	4.000	100.00
Jumlah Nilai Total NRR tertimbang per unsur pelayanan		3.714	
Nilai NRR setelah dikonversi			92.86
Mutu Pelayanan		A	
Kinerja Unit Pelayanan		Sangat Baik	

Tabel XV. Indeks Kepuasan Masyarakat

Hasil penjabaran nilai per unsur yang dimuat dalam Tabel V sampai dengan Tabel XIII merupakan variabel-variabel yang menjadi penentu dalam mengukur IKM Badan Penanggulangan Bencana Daerah yang dikumpulkan pada periode survei Juli-September 2024, dengan demikian persepsi kepuasan pengguna layanan dapat dianalisis secara mendalam pada bab berikutnya untuk mendukung perumusan kebijakan pelayanan publik lebih lanjut.

BAB IV

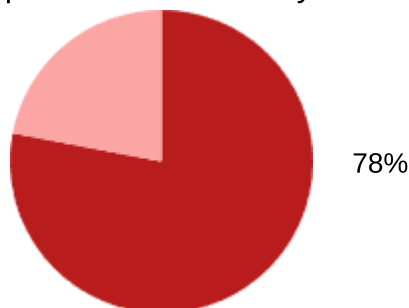
ANALISIS HASIL SURVEI DAN RENCANA TINDAK LANJUT

A. ANALISIS HASIL SURVEI

Survei Kepuasan Masyarakat (SKM) Badan Penanggulangan Bencana Daerah Kabupaten Wonosobo pada periode Juli-September 2024 dilakukan untuk menilai kualitas penyelenggaraan pelayanan publik berdasarkan umpan balik atau respons dari pengguna layanan terhadap 5 jenis layanan yang ada. Selama periode survei tersebut 2 jenis layanan yang ada mendapat permohonan sebanyak 9 kali proses pelayanan yang diajukan oleh pengguna layanan, sedangkan 3 jenis layanan lainnya tidak terdapat permohonan.

Dari 9 aktivitas permohonan layanan terhitung sebagai wilayah generalisasi subjek yang akan diteliti atau dipelajari tanggapan kepuasannya untuk diambil kesimpulan sebagai bahan pengambilan keputusan perbaikan dan peningkatan kualitas pelayanan di Badan Penanggulangan Bencana Daerah Kabupaten Wonosobo. Berdasarkan metode penentuan sampel menurut Krejcie dan Morgan untuk mengetahui persepsi tingkat kepuasan layanan pada setiap jenis layanan, maka sampel yang dibutuhkan setidaknya 9 responden dari 9 pengguna layanan yang terdaftar.

Capaian pelibatan pengguna layanan untuk turut berpartisipasi dalam kegiatan SKM Badan Penanggulangan Bencana Daerah Kabupaten Wonosobo sebesar 78% atau sebanyak 7 responden yang telah mengisi formulir survei, sedangkan kekurangan target sampelnya adalah 2 responden untuk mengetahui persepsi ideal atas kinerja pelayanan publik di Badan Penanggulangan Bencana Daerah Kabupaten Wonosobo. Dari data tersebut dapat disimpulkan bahwa semakin besar persentase capaian partisipasi publik dalam kegiatan survei maka semakin baik persepsi kepuasan pengguna layanan yang dimanfaatkan dalam pengambilan keputusan perbaikan kualitas layanan.



Grafik VI. Capaian Partisipasi Survei

Dari data yang disajikan pada Tabel II dapat dicermati bahwa belum seluruh pengguna layanan yang dilayani di Badan Penanggulangan Bencana Daerah Kabupaten Wonosobo tercatat pada Aplikasi SKM WONOSOBO. Sebanyak 2

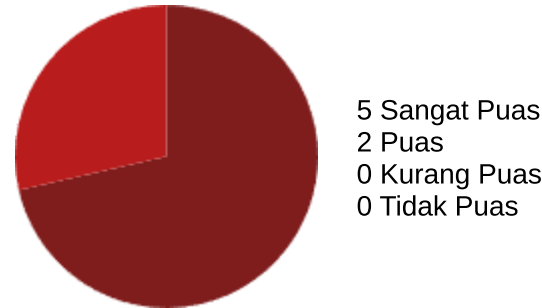
petugas layanan pada Badan Penanggulangan Bencana Daerah Kabupaten Wonosobo, dimana 2 petugas layanan diantaranya telah melayani 9 pengguna layanan.

Keberhasilan pelibatan masyarakat sebagai pengguna layanan pada Badan Penanggulangan Bencana Daerah Kabupaten Wonosobo untuk ikut berpartisipasi dalam kegiatan SKM sangat bergantung pada upaya edukasi yang memerlukan keterlibatan petugas layanan untuk secara aktif mengajak pengguna layanan agar mau memberikan umpan balik, saran dan masukan dalam rangka menyelaraskan keinginan publik dan kemampuan penyelenggara pelayanan.

No	Petugas	Pengguna Layanan	Responden	IKM
1	INDAH KARTIKA CAHYANI	8	6	93.06
2	RENI LESTARI	1	1	91.67

Tabel XVI. Nilai IKM Petugas Layanan

Berdasarkan data pada Tabl XVI dapat dilihat bahwa capaian kinerja pelayanan yang didaftarkan pada 2 peringkat teratas diperoleh INDAH KARTIKA CAHYANI, RENI LESTARI.



Grafik VII. Kategori Kepuasan Pengguna Layanan

Hasil pengolahan data yang dijabarkan dalam Tabel VI sampai dengan Tabel XIV menunjukkan bahwa pengguna layanan sebagaimana Grafik VII menunjukkan bahwa mayoritas responden survei atau sebanyak 5 responden menyatakan Sangat Puas, 2 responden menyatakan Puas,

Dari hasil analisis di atas juga dapat dikeathui bahwa optimalisasi pelaksanaan kegiatan SKM juga perlu didorong melalui pengembangan sistem insentif dan disinsentif bagi petugas pelayanan yang berkinerja tinggi atau sebaliknya. Selain itu masing-masing pimpinan Unit Penyelenggara Pelayanan juga perlu mendorong petugas layanan untuk menguasai Standar Pelayanan yang sesuai dengan tugas dan fungsi pada masing-maisng unit kerja.

Survei Kepuasan Masyarakat (SKM) Badan Penanggulangan Bencana Daerah Kabupaten Wonosobo pada periode Juli - September 2024 dilakukan

untuk menilai kualitas penyelenggaraan pelayanan publik berdasarkan umpan balik atau respons dari pengguna layanan terhadap 5 jenis layanan yang ada. Selama periode survei tersebut 2 jenis layanan yang ada mendapat permohonan sebanyak 9 kali proses pelayanan yang diajukan oleh pengguna layanan, sedangkan 3 jenis layanan lainnya tidak terdapat permohonan. Dari 9 aktivitas permohonan layanan terhitung sebagai wilayah generalisasi subjek yang akan diteliti atau dipelajari tanggapan kepuasannya untuk diambil kesimpulan sebagai bahan pengambilan keputusan perbaikan dan peningkatan kualitas pelayanan di Badan Penanggulangan Bencana Daerah Kabupaten Wonosobo. Berdasarkan metode penentuan sampel menurut Krejcie dan Morgan untuk mengetahui persepsi tingkat kepuasan layanan pada setiap jenis layanan, maka sampel yang dibutuhkan setidaknya 9 responden dari 9 pengguna layanan yang terdaftar. Capaian pelibatan pengguna layanan untuk turut berpartisipasi dalam kegiatan SKM Badan Penanggulangan Bencana Daerah Kabupaten Wonosobo sebesar 78% atau sebanyak 7 responden yang telah mengisi formulir survei, sedangkan kekurangan target sampelnya adalah 2 responden untuk mengetahui persepsi ideal atas kinerja pelayanan publik di Badan Penanggulangan Bencana Daerah Kabupaten Wonosobo. Dari data tersebut dapat disimpulkan bahwa semakin besar persentase capaian partisipasi publik dalam kegiatan survei maka semakin baik persepsi kepuasan pengguna layanan yang dimanfaatkan dalam pengambilan keputusan perbaikan kualitas layanan.

B. RENCANA TINDAK LANJUT

Hasil Survei Kepuasan Masyarakat (SKM) Badan Penanggulangan Bencana Daerah Kabupaten Wonosobo selama survei pada periode Juli-September 2024 seperti dijabarkan pada poin Indeks Kepuasan Masyarakat (IKM) sebelumnya menunjukkan bahwa perbaikan kualitas layanan perlu diprioritaskan terutama pada 3 nilai unsur terendah sebagaimana data nilai per unsur pada Grafik V.

Prioritas perbaikan kualitas layanan Badan Penanggulangan Bencana Daerah Kabupaten Wonosobo berdasarkan nilai unsur paling rendah pada unsur Persyaratan dengan nilai 3.571 diikuti nilai terendah kedua adalah unsur Sistem, Mekanisme dan Prosedur dengan nilai 3.571 sedangkan nilai terendah pada urutan ketiga adalah unsur Produk Spesifikasi Jenis Pelayanan dengan nilai 3.571.

Berdasarkan hasil analisis hasil survei, maka disusun RTL sebagai berikut:

No	Prioritas Unsur	Program/Kegiatan	Waktu Pelaksanaan		Penanggung Jawab
1	U2	Pemantauan dan evaluasi penerapan	Triwulan 4	2024	Semua Bidang pada

No	Prioritas Unsur	Program/Kegiatan	Waktu Pelaksanaan		Penanggung Jawab
		Standar Operasional Prosedur (SOP) Layanan			BPBD
2	U1	Evaluasi persyaratan layanan	Triwulan 4	2024	Semua Bidang pada BPBD
3	U5	Peningkatan Produk Layanan	Triwulan 4	2024	Semua Bidang pada BPBD

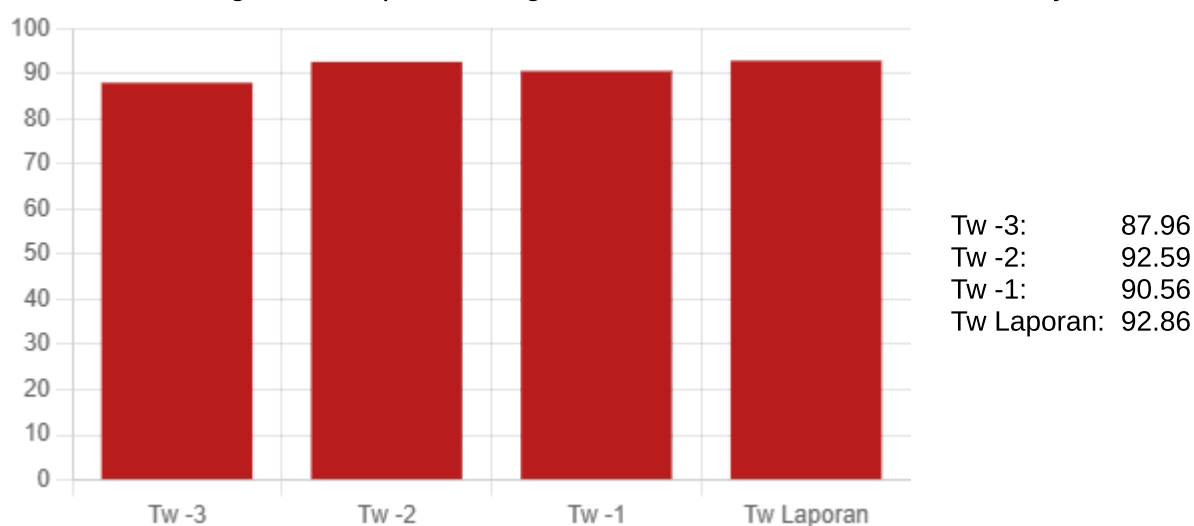
Tabel XVII. Rencana Tindak Lanjut

Pelaksanaan RTL sebagaimana Tabel XVII dengan memperhatikan kemampuan Anggaran dan Belanja Badan Penanggulangan Bencana Daerah Kabupaten Wonosobo.

Adapun unsur yang mempunyai nilai tinggi selain tiga nilai terendah sebagaimana dimaksud di atas, minimal untuk dipertahankan kualitasnya atau lebih tingkatan lagi dalam rangka mencapai predikat pelayanan prima.

C. TREN NILAI SURVEI

Tren nilai Survei Kepuasan Masyarakat (SKM) memuat analisis survei yang memberikan gambaran perbandingan atas hasil survei tahun sebelumnya.



Grafik VIII. Tren Hasil SKM

Berdasarkan data pada Grafik IX diketahui bahwa nilai IKM Badan Penanggulangan Bencana Daerah Kabupaten Wonosobo pada periode Juli-

September 2024 bila ditarik nilai rata-rata hasil survei pada Grafik di atas maka diketahui nilai rerata IKM sebesar 90.99.

BAB V

PENUTUP

A. KESIMPULAN

Berdasarkan analisis univariat terhadap hasil survei atas kinerja penyelenggaraan layanan Badan Penanggulangan Bencana Daerah Kabupaten Wonosobo periode survei Juli-September 2024, dapat ditarik suatu penjabaran umum (general description) pada sembilan unsur yang menjadi ruang lingkup Survei Kepuasan Masyarakat (SKM) bahwa tiga nilai unsur terendah secara berurutan terdiri dari Persyaratan dengan nilai unsur sebesar 3.571, diikuti unsur Sistem, Mekanisme dan Prosedur dengan poin 3.571 dan unsur Produk Spesifikasi Jenis Pelayanan yang mendapatkan poin 3.571.

Berdasarkan analisis univariat terhadap hasil survei atas kinerja penyelenggaraan layanan Badan Penanggulangan Bencana Daerah Kabupaten Wonosobo periode survei Juli - September 2024, dapat ditarik suatu penjabaran umum (general description) pada sembilan unsur yang menjadi ruang lingkup Survei Kepuasan Masyarakat (SKM) bahwa nilai unsur terendah terdapat pada unsur Persyaratan, unsur Sistem, Mekanisme dan Prosedur, dan unsur Produk Layanan dengan nilai unsur sebesar 3.571. Hasil penyusunan Rencana Tindak Lanjut menunjukkan bahwa kebutuhan yang diprioritaskan adalah kebijakan mengarah pada evaluasi persyaratan layanan, perbaikan Standar Operasional Prosedur (SOP) Produk layanan, serta Peningkatan produk layanan. Dalam rangka optimalisasi kebijakan standar pelayanan perlu melibatkan masyarakat melalui Forum Konsultasi Publik yang dapat menjadi sarana komunikasi dua arah untuk menyesuaikan/menyelaraskan keinginan masyarakat dan kemampuan publik dalam penyelenggaraan pelayanan publik.

Laporan hasil SKM Badan Penanggulangan Bencana Daerah Kabupaten Wonosobo akan digunakan sebagai dasar penyusunan Indeks Kepuasan Masyarakat Pemerintah Kabupaten Wonosobo oleh Bupati. Dengan demikian, perlu di tegaskan bahwa nilai **IKM Badan Penanggulangan Bencana Daerah pada periode survei Juli-September 2024 sebesar 92.86 dengan Mutu Pelayanan A dan Kinerja Pelayanan pada kategori Sangat Baik.**

B. SARAN DAN REKOMENDASI

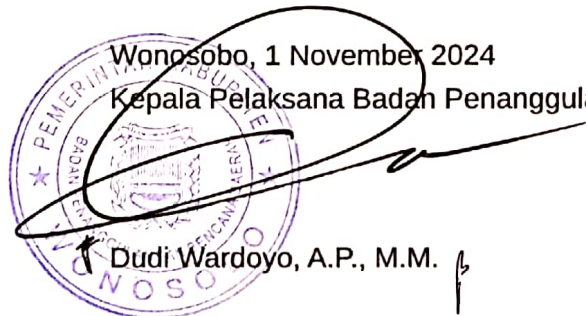
Dalam Pedoman Penyusunan Survei Kepuasan Masyarakat Unit Penyelenggara Pelayanan Publik, analisis bivariat disusun untuk membuat pemahaman terkait dengan korelasi atau hubungan antar variabel suatu permasalahan, guna perbaikan kualitas pelayanan publik.

Dari hasil analisis bivariat menunjukan bahwa sarana prasarana, waktu penyelesaian dan kompetensi pelaksana menjadi 3 unsur yang memiliki pengaruh paling dominan terhadap semua unsur lainnya terhadap kualitas penyelenggaraan pelayanan Sekretariat Daerah Kabupaten Wonosobo.

Artinya, kecepatan dalam memberikan pelayanan yang sesuai dengan prosedur akan berpengaruh terhadap unsur – unsur lain dalam penyelenggaraan pelayanan publik. Dalam survei ini misalnya, unsur kompetensi pelaksana akan mempengaruhi kecepatan penyelesaian suatu produk layanan. Oleh karena itu, perlu dilaksanakan beberapa intervensi positif untuk mempengaruhi perilaku pelaksana antara lain melalui:

1. Peningkatan kapasitas sumber daya manusia yang ikut terlibat mengampu pelaksanaan kebijakan pelayanan publik melalui kegiatan peningkatan kapasitas
2. Peningkatan sarana prasarana penunjang layanan
3. Peningkatan standar kualitas produk layanan

Wonosobo, 1 November 2024
Kepala Pelaksana Badan Penanggulangan Bencana Daerah



Dudi Wardoyo, A.P., M.M.

LAMPIRAN I
REKAPITULASI SARAN DAN MASUKAN PENGGUNA LAYANAN

No	Daftar Saran dan Masukan dari Responden Survei
1	Meningkatkan pelayanan yang sudah baik agar masyarakat lebih banyak terlayani
2	lebih aktif ke bawah
3	Terus ditingkatkan utk ttp smakin baik
4	SMKN 1 Wonosobo siap menjadi piloting Sekolah Siaga Bencana
5	Kegiatan sudah baik, pertahankan dan tingkatkan di kegiatan yang lain.
6	Lanjutkan
7	Perlu memperbanyak sosialisasi ke sekolah sekolah

Wonosobo, 1 November 2024

Kepala Pelaksana Badan Penanggulangan Bencana Daerah



Dudi Wardoyo, A.P., M.M.